

*Wir danken Ihnen für den Kauf dieses Produktes aus unserem Hause.
Alle Angaben nach bestem Wissen und Gewissen, jedoch ohne Gewähr.
Allzeit gute Fahrt wünscht Ihnen Ihr KEDO -Team*


Artikel-Nr.: JVB0073

JvB-moto MT Super7, MT-07 ab Bj. 2018

GFK-Verkleidung Tank/Sitzbank

Übergang zwischen der originalen Tankverkleidung und der Sitzbank Artikel-Nr. JVB0044

Set-Komponenten:



Montage:

Rücklichträger, Sitzbank und die dazugehörigen Verkleidungsteile demontieren.




Den vorderen Sitzbankhalter inklusive der beiden Gummibuchsen entfernen.

Dort, wo die beiden Gummibuchsen saßen, werden später die Gummidübel (A) eingesetzt (s.u.).




Zur Montage der GFK-Verkleidung (1) müssen die Sitzbankhalterungen aus Artikel-Nr. JVB0044 montiert werden.

Die beiden Gummidübel (A) in die oben gezeigte Position einsetzen.



Das Montageblech (2) mit den Schrauben (B) und den U-Scheiben (C) mit den eingesetzten Gummidübeln (A) an der Tankverkleidung verschrauben.

Zur Montage der GFK-Verkleidung (1) werden die mitgelieferten Käfigmuttern (D) auf die gezeigten Positionen geschoben.



Die GFK-Verkleidung (1) vorsichtig anlegen und mit den Schrauben (E), den U-Scheiben (F) und den Gummi-U-Scheiben (G) an den Käfigmuttern (D) befestigen.

Hinweis:



Den vorderen Gummi-Abstandshalter unter der Sitzbank (JVB0044) entfernen, bevor diese montiert wird.