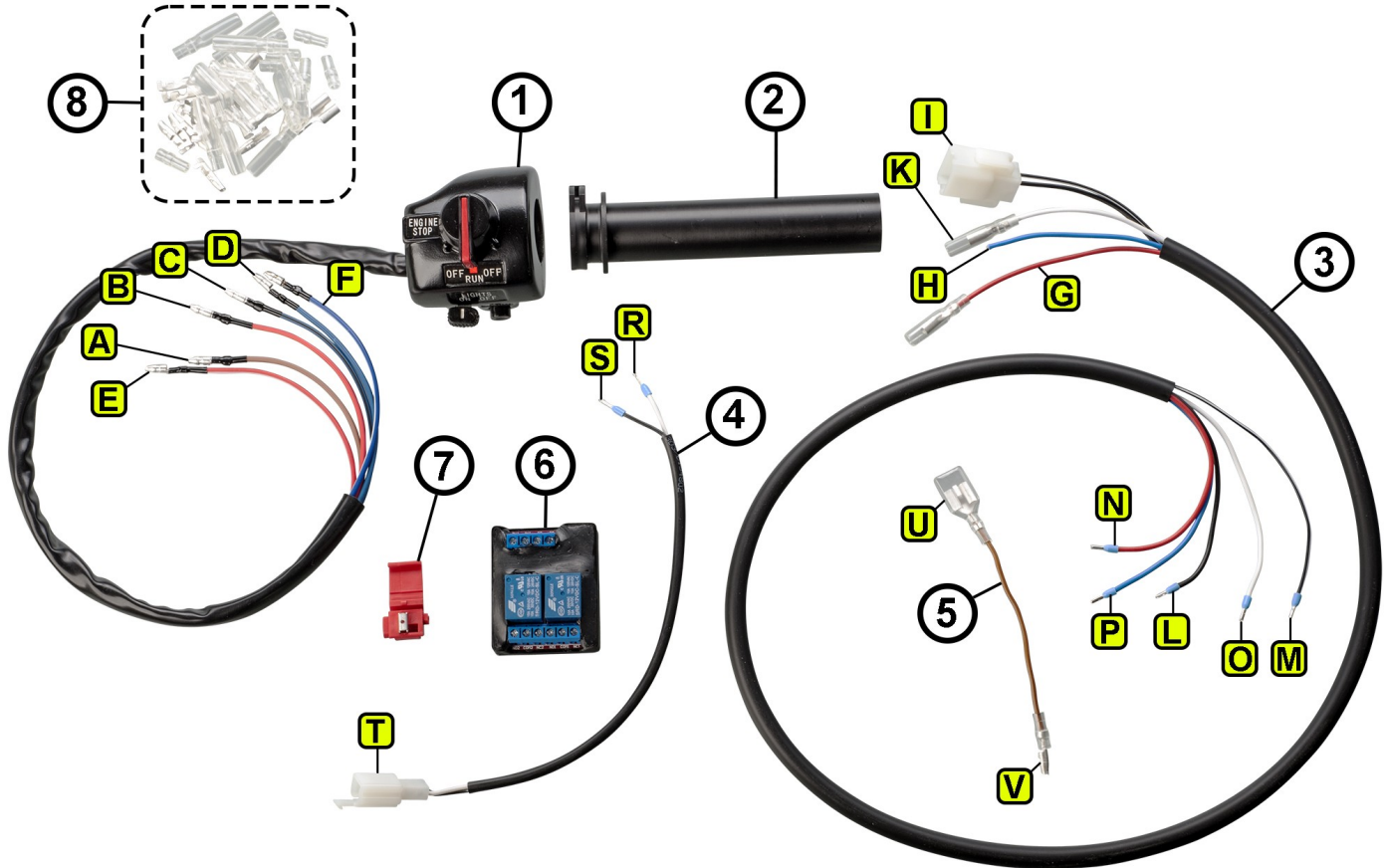



Wir danken Ihnen für den Kauf dieses Produktes aus unserem Hause.  
Alle Angaben nach bestem Wissen und Gewissen, jedoch ohne Gewähr.  
Allzeit gute Fahrt wünscht Ihnen Ihr KEDO -Team

**Artikel-Nr.: 41862**  
**Upgrade-Kit III für XSTART E-Starter**

**Set:**




**Detailansicht: Anschlüsse der Elektronikbox (6) / Detailed view: Connections of the electronics box (6)**












**Detailansicht: Anschlüsse - Lenkerschalter (1) / Detailed view: Connections - handlebar switch (1)**


A	braun	brown
B	rot-gelb	red-yellow
C	blau-schwarz	blue-black
D	blau	blue
E	rot-weiß	red-white
F	blau-weiß	Blue-white






**Detailansicht: Anschlüsse - großer Kabelbaum (3) / Detailed view: Connections - large wiring loom (3)**

G		rot	red
H		hellblau	light blue
I		Stecker	Plug
K		weiß	white

L		schwarz	black
M		schwarz-weiß	black-white
N		rot	red
O		weiß	white
P		hellblau	light blue



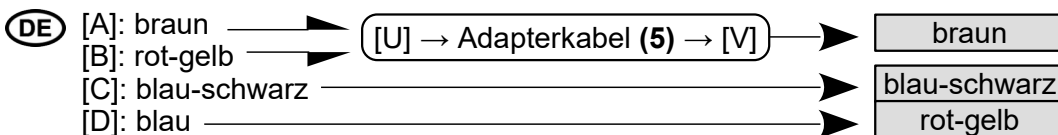
**Detailansicht: Anschlüsse - kleiner Kabelbaum (4) / Detailed view: Connections - small wiring loom (4)**

R		weiß	white
S		schwarz	black
T		Stecker	Plug

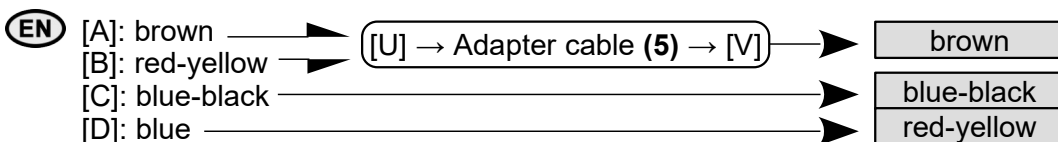


**Verbindungen / Connections:**

**Lenkerschalter (1) ↔ Fahrzeug Kabelbaum / Handlebar switch (1) ↔ Vehicle wiring loom**




Bei älteren Original-Kabelbäumen muss gegebenenfalls der originale 3er Systemstecker (nicht mehr lieferbar) durch drei Japan-Buchsen ersetzt werden (im mitgelieferten Japan-Stecker-Set enthalten **(8)**)



With older original wiring loom, the original 3 system connector (no longer available) may have to be replaced by three Japanese bullet connectors (included in the supplied Japanese Bullet Connector Set **(8)**).

**Lenkerschalter (1) ↔ Kabelbaum (3) / Handlebar switch (1) ↔ Wiring loom (3)**



## Kabelbaum (3) ↔ Fahrzeug Kabelbaum / Wiring loom (3) ↔ Vehicle wiring loom

**DE** [I]: 4er Systemstecker → 4er Systembuchse

Kabelfarben kontrollieren (schwarz auf schwarz bzw. schwarz-weiß auf schwarz-weiß)


[H]: hellblau → \* Anschluss per Stromverteiler (7) → hellblaues Kabel zum Drehzahlmesser

**EN** [I]: 4-Pin Connector Housing → 4-Pin Connector Socket

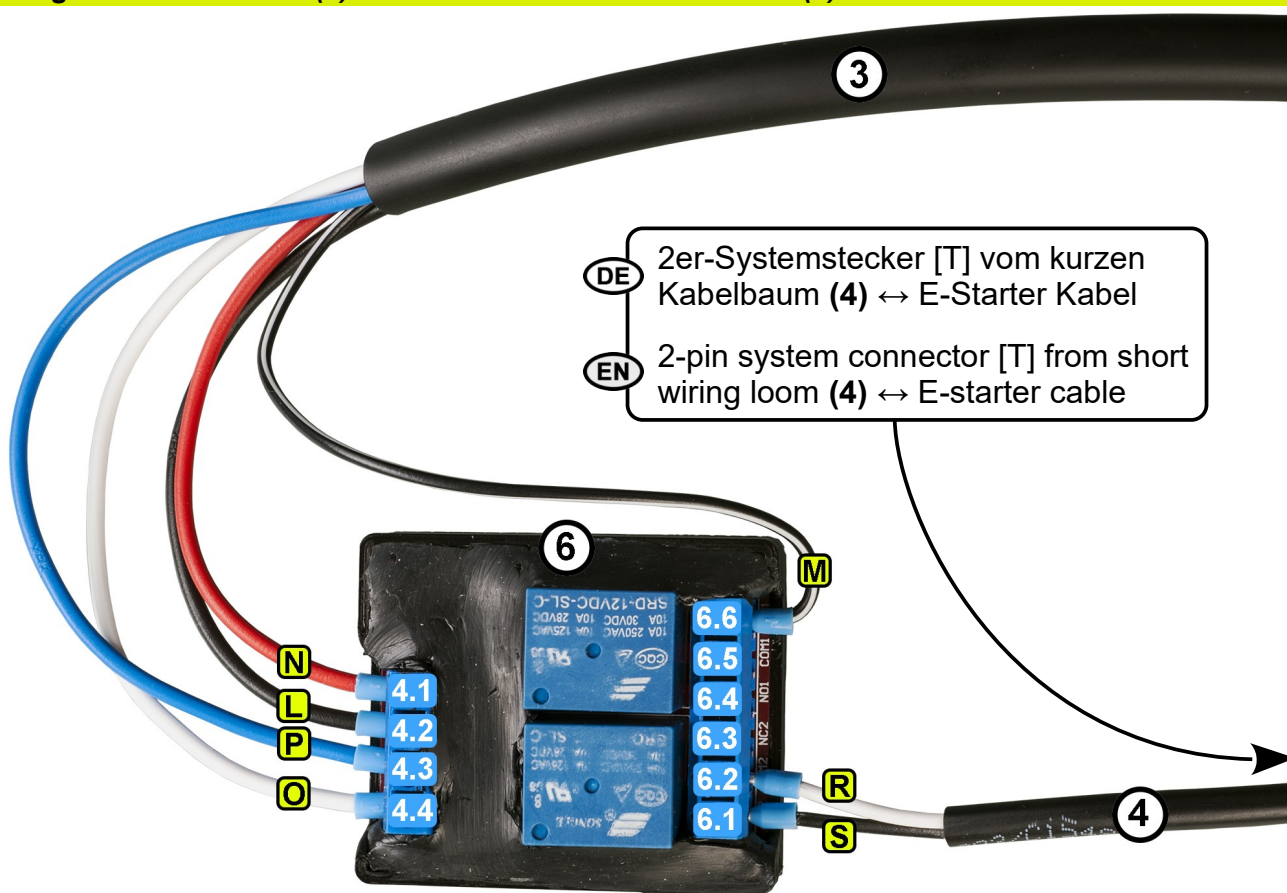
Check cable colours (black on black or black and white on black and white).

[H]: hellblau → \* Connection via power distributor (7) → Light blue cable to the rev counter

\*



## Verbindungen Elektronikbox (6) / Connections electronics box (6)



**DE** 2er-Systemstecker [T] vom kurzen Kabelbaum (4) ↔ E-Starter Kabel

**EN** 2-pin system connector [T] from short wiring loom (4) ↔ E-starter cable

**DE** Die Elektronikbox (6) an einem geeigneten Ort, z.B. unter der Sitzbank platzieren.

**EN** Place the electronics box (6) in a suitable place, e.g. under the seat.