


Artikel-Nr.: 31108


**Ténéré 700 – KEDO Krallen-Fußrasten Edelstahl, inkl. Fußrastenhalter tiefergelegt (-20mm)
Enduro-Style, gezackt & verbreitert, Standfläche ca. 46x84mm**

Set:




Montage / Assembly:

- DE** Die OEM-Fußrasten inkl. Halter demontieren.
- EN** Dismantle the original footrests incl. footrest bracket.




- DE** Die Fußraste (2) zwischen den Schenkeln des Halters (3) in Position bringen. Die Feder (5) - wie gezeigt - einlegen und beides mit dem Bolzen (4) fixieren. Den Bolzen komplett einstecken und auf der gegenüberliegenden Seite mit dem Splint (6) sichern.
- EN** Position the footrest (2) between the legs of the bracket (3). Insert the spring (5) - as shown - and fix both with the bolt (4). Insert the bolt completely and secure it on the opposite side with the cotter pin (6).



DE Die vorbereiteten Fußrastenhalter - wie gezeigt - mit den Originalschrauben montieren.
Die Originalschrauben mit 35 Nm anziehen und Schraubensicherung verwenden!

EN Mount the prepared footrest brackets - as shown - with the original screws.
Tighten the original screws to 35 Nm and use threadlocker!



DE Die Position von Fußbrems- und Schalthebel müssen ggf. angepasst werden.
Da es sich um sicherheitsrelevante Bauteile handelt, sollte die Montage von geschultem Fachpersonal vorgenommen werden!

EN The position of the foot brake and gear lever may have to be adjusted.
As these are safety-relevant components, assembly should be carried out by trained specialists!